

# TUTORIEL D'UTILISATION DE LA PLATEFORME INTERNET ATCHOUM



Village  
de Sarran  
CORRÈZE

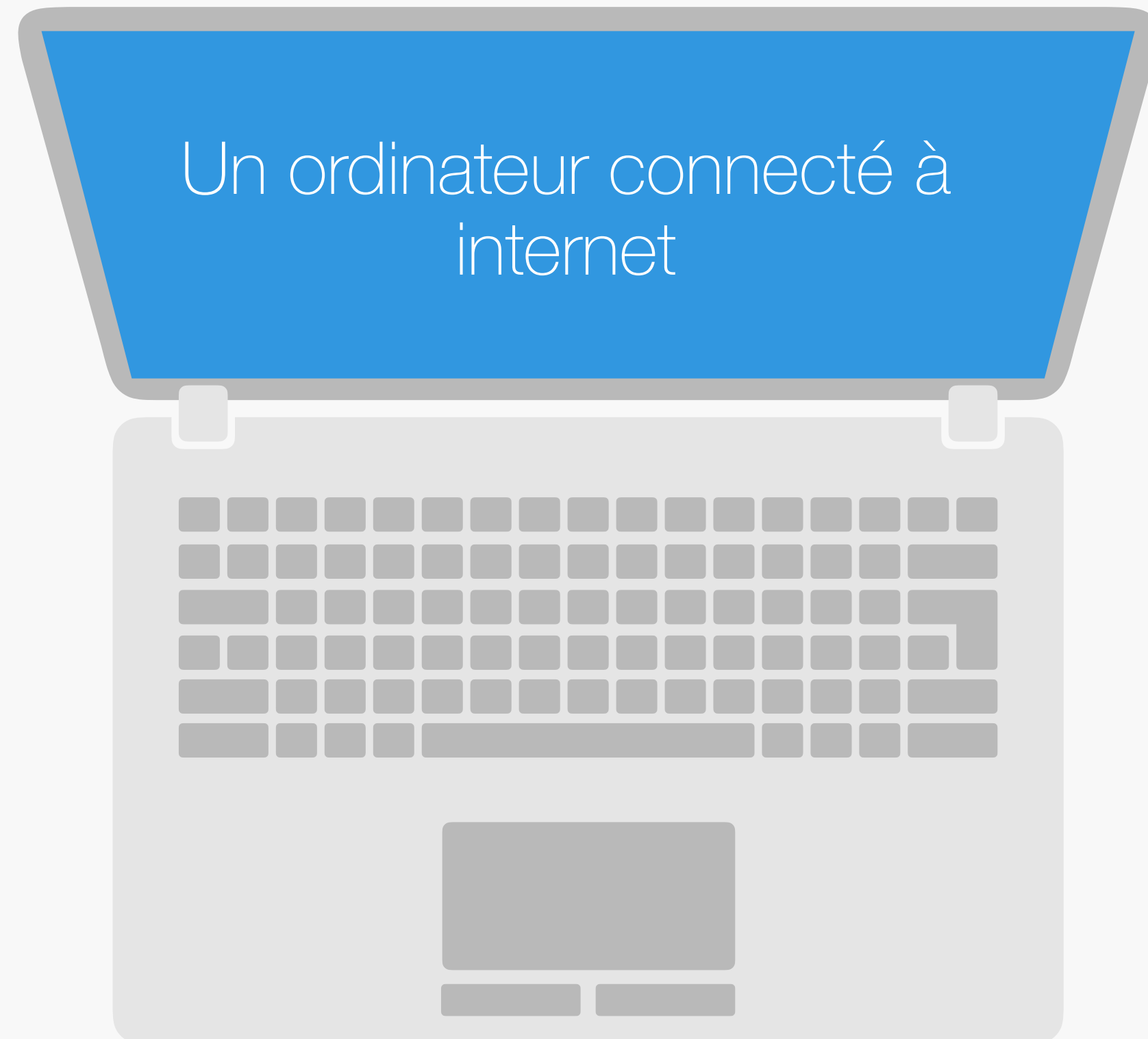


## CREER UN COMPTE PASSAGER

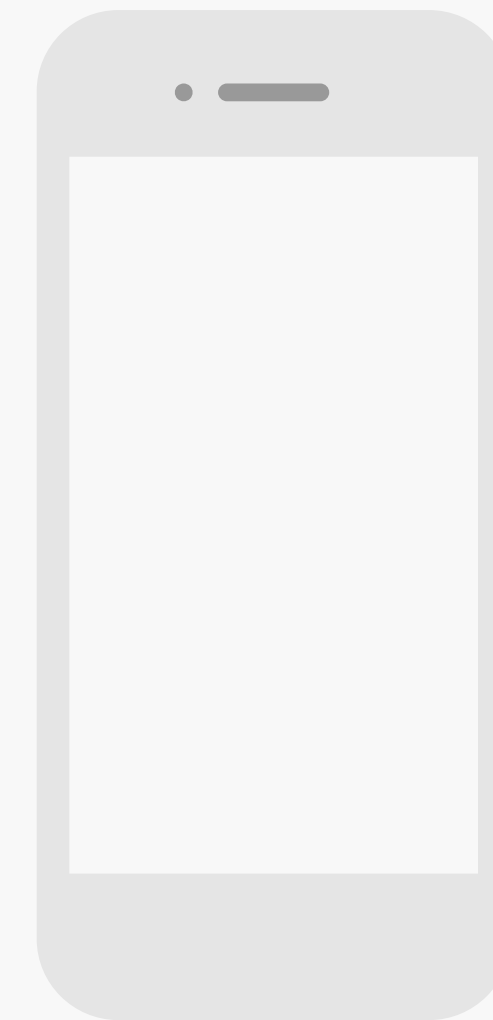


# CRÉER UN COMPTE PASSAGER

## Préparez-vous - #1 - Le matériel



Vos lunettes  
si besoin



Votre téléphone portable

# CRÉER UN COMPTE PASSAGER

## Préparez-vous - #2 - Les documents en format numérique



Une photo de profil en  
format jpg ou png

(Facultatif)

# CRÉER UN COMPTE PASSAGER

## Préparez-vous - #3 - Autres éléments

06...

Votre numéro de  
téléphone portable



Une adresse email valide

Si vous n'avez pas d'adresse email, appelez directement la plateforme au **0806 110 444** (du lundi au vendredi de 8h45 à 12h15 puis de 13h45 à 17h15)

Et un peu de patience !



# CRÉER UN COMPTE PASSAGER

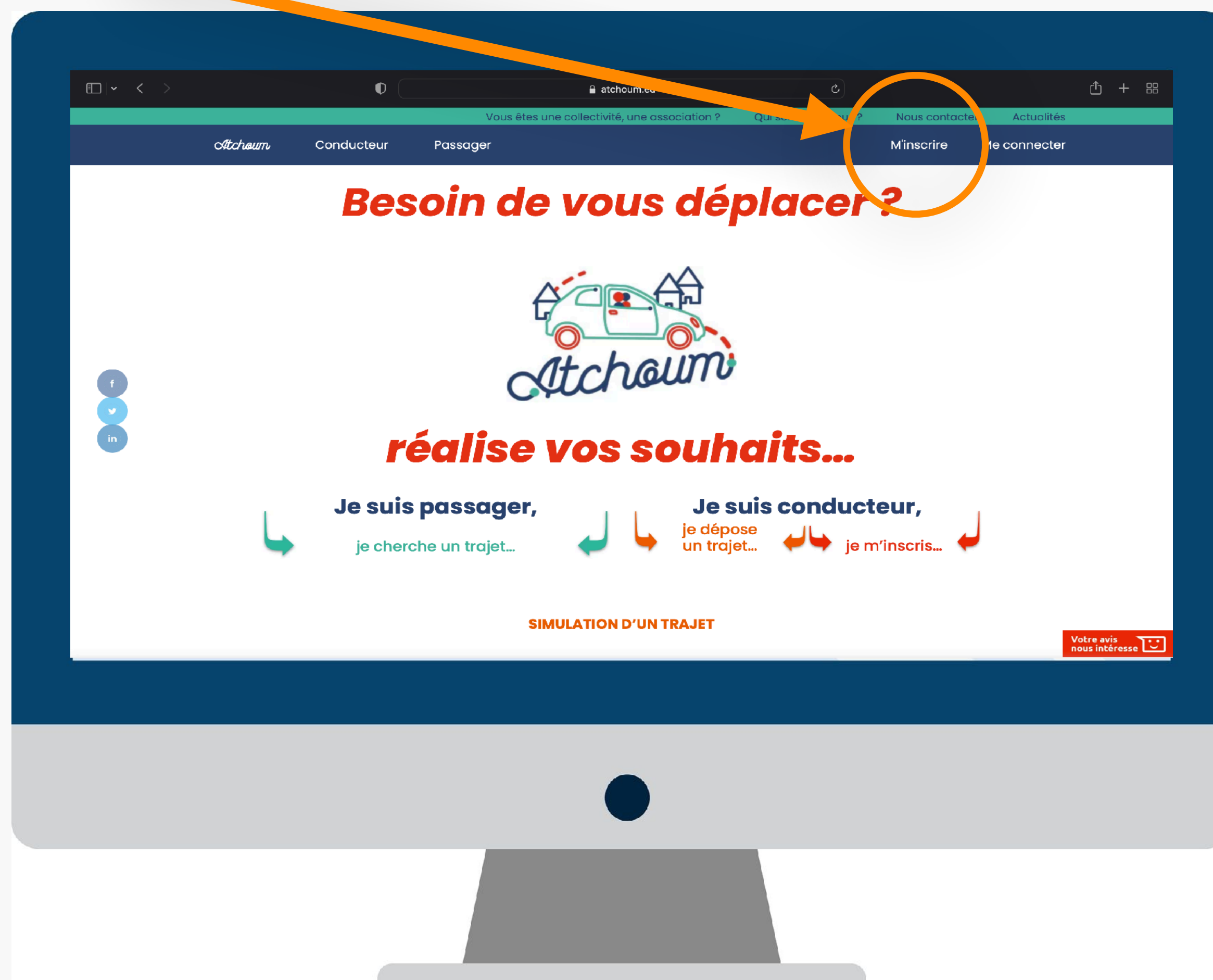
Connectez-vous sur [www.atchoum.eu](http://www.atchoum.eu)





# CRÉER UN COMPTE PASSAGER

Cliquez sur **M'inscrire** en haut à droite de l'écran





# CRÉER UN COMPTE PASSAGER

Remplissez le formulaire en choisissant



atchoum.eu

Vous êtes une collectivité, une association ? Qui sommes-nous ? Nous contacter Actualités

atchoum Conducteur Passager M'inscrire Me connecter

### Je m'inscris

Je renseigne mes informations personnelles

\*Champs obligatoires

Statut \*

☒ Passager ☐ Conducteur

☐ Mme ☐ M

Nom \* Prénom \*

JJ MM AAAA

Date de naissance \*

E-mail \* Confirmez votre email

Sans e-mail

☐ Je n'ai pas d'adresse e-mail



# CRÉER UN COMPTE PASSAGER

Téléchargez votre photo en cliquant sur :

Choisir le fichier

The screenshot shows the 'Atchoum' website interface for creating a passenger account. The navigation bar includes 'Atchoum', 'Conducteur', and 'Passager'. The main content area has a section titled 'Ajouter une photo de profil' which contains a red circular button with a white plus sign and the text 'Choisir le fichier'. Below this, it specifies 'Types de fichiers acceptés : png, jpg' and 'Taille max. des fichiers : 32 MB.'. An orange circle and arrow highlight this button. To the left of the main content are social media icons for Facebook, Twitter, and LinkedIn. Below the photo section is a text input field for 'Mes préférences lors du trajet' with the example 'Exemple : Animal, Siège...'. At the bottom, there are two radio buttons for accepting terms and conditions, with the second one selected.

Vous êtes une collectivité, une association ? Qui sommes-nous ? Nos services ? Actualités

Atchoum Conducteur Passager

Se connecter S'inscrire Me connecter

Ajouter une photo de profil

Choisir le fichier aucun fichier sélectionné Types de fichiers acceptés : png, jpg  
Taille max. des fichiers : 32 MB.

Mes préférences lors du trajet

Exemple : Animal, Siège...

0 sur 1000 caractères maximum

☐ J'accepte les conditions générales d'utilisation

☒ Je souhaite adhérer à l'association **Atchoum Mobilité Villages**.  
En adhérant à l'association, tous les trajets réalisés pour transporter les passagers seront couverts par l'assurance de La Macif, en tous risques. Son coût est de 5€ par an. Vous serez contacté ensuite par mail, pour recevoir votre dossier d'inscription.



# CRÉER UN COMPTE PASSAGER

Acceptez les conditions et cliquez sur :

Suivant

The screenshot shows the registration page for a passenger account on the Atchoum website. The page has a dark blue header with the Atchoum logo and navigation links: "Conducteur", "Passager", "M'inscrire", and "Me connecter". Below the header, there is a green bar with links: "Vous êtes une collectivité, une association ?", "Qui sommes-nous ?", "Nous contacter", and "Actualités". The main content area features a text input field with the placeholder "Exemple : Animal, Siège..." and a character count "0 sur 100 caractères maximum". Below the input field, there are two radio button options: "J'accepte les conditions générales d'utilisation" and "Je consens au traitement de mes données personnelles telle que décrit dans la politique de confidentialité". Both options are currently unselected. An orange oval highlights these two options, and an orange arrow points from the "Suivant" button in the top right to the "Suivant" button at the bottom right. The footer contains contact information: "contact@atchoum.eu" and "04 42 24 42 24", along with social media icons for Facebook, LinkedIn, and Twitter, and a "Gérer mes cookies" button.

Exemple : Animal, Siège...

0 sur 100 caractères maximum

☐ J'accepte les conditions générales d'utilisation

☐ Je consens au traitement de mes données personnelles telle que décrit dans la politique de confidentialité

Suivant

contact@atchoum.eu 04 42 24 42 24

NOUS CONTACTER

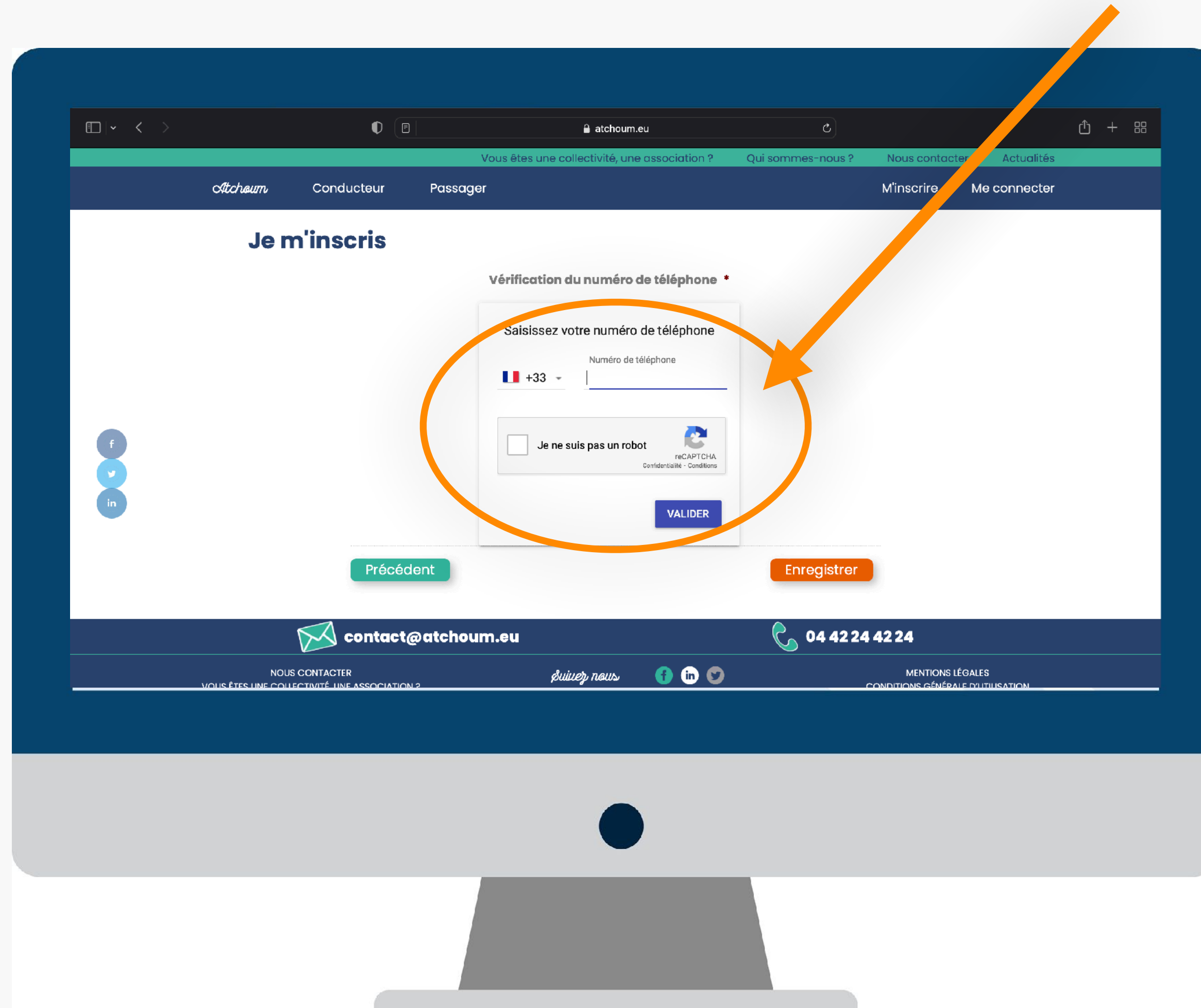
MENTIONS

Gérer mes cookies



# CRÉER UN COMPTE PASSAGER

Indiquez votre numéro de téléphone et cochez « Je ne suis pas un robot »



The screenshot displays the 'Je m'inscris' (I register) page on the website atchoum.eu. The page is titled 'Je m'inscris' and features a 'Vérification du numéro de téléphone' (Phone number verification) section. This section contains a form with the following elements:

- A dropdown menu for the country code, currently set to '+33' (France).
- A text input field for the phone number.
- A checkbox labeled 'Je ne suis pas un robot' (I am not a robot), which is highlighted by an orange circle.
- A 'VALIDER' (Validate) button.

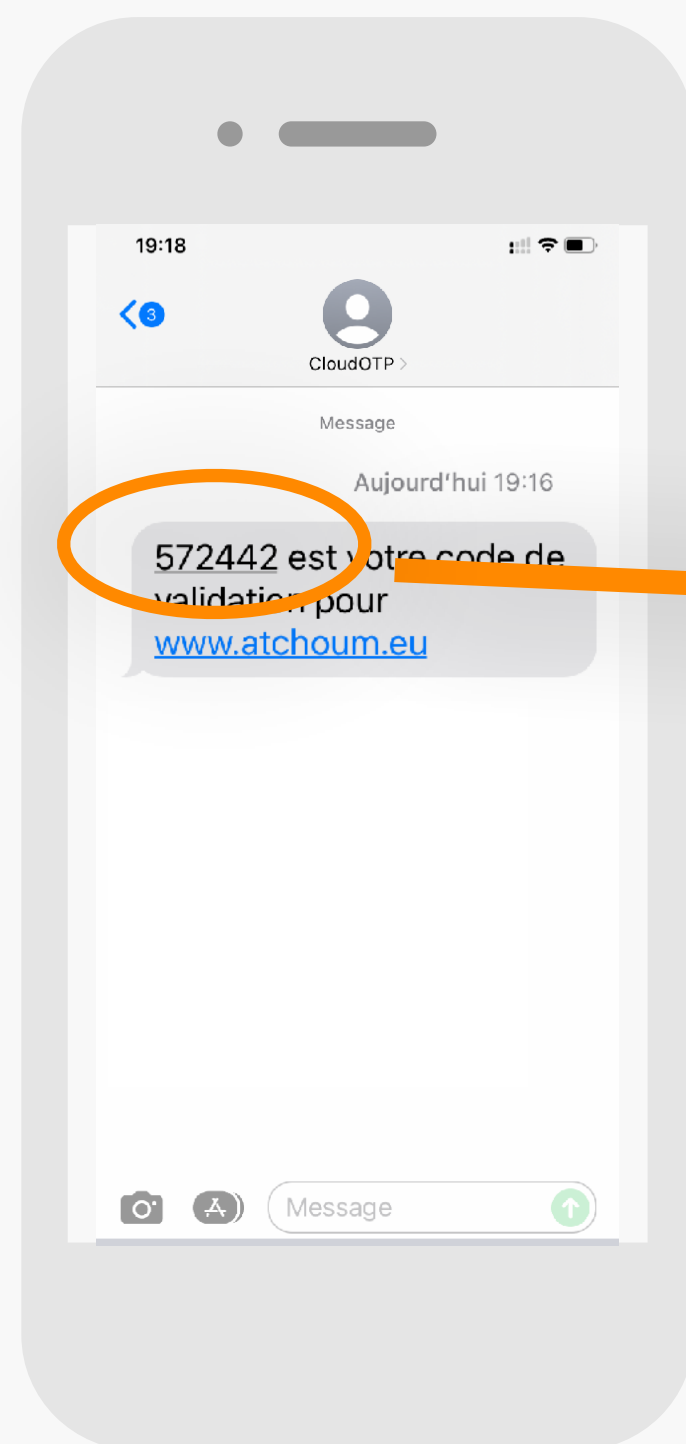
Below the verification form, there are two buttons: 'Précédent' (Previous) and 'Enregistrer' (Register). The page also includes a footer with contact information (contact@atchoum.eu, 04 42 24 42 24) and social media links.



# CRÉER UN COMPTE PASSAGER

Entrez le code à 6 chiffres reçu par SMS puis cliquez sur :

CONTINUER

A computer monitor displaying the 'atchoum.eu' website. The page title is 'Je m'inscris'. A modal window titled 'Vérification du numéro de téléphone' is open, asking to 'Validez votre numéro de téléphone' and 'Saisissez le code à six chiffres envoyé au +330603815259'. The code '572442' is entered in the input field and circled in orange. Below the input field are 'ANNULER' and 'CONTINUER' buttons, with 'CONTINUER' circled in orange. An orange arrow points from the 'CONTINUER' button on the phone screen to this 'CONTINUER' button. At the bottom of the modal are 'Précédent' and 'Enregistrer' buttons. The website footer includes 'contact@atchoum.eu', '04 42 24 42 24', and links for 'NOUS CONTACTER', 'VOUS ÊTES UNE COLLECTIVITÉ, UNE ASSOCIATION?', 'mentions légales', and 'CONDITIONS GÉNÉRALES D'UTILISATION'.



# CRÉER UN COMPTE PASSAGER

Vérifiez votre numéro de téléphone et cliquez sur :

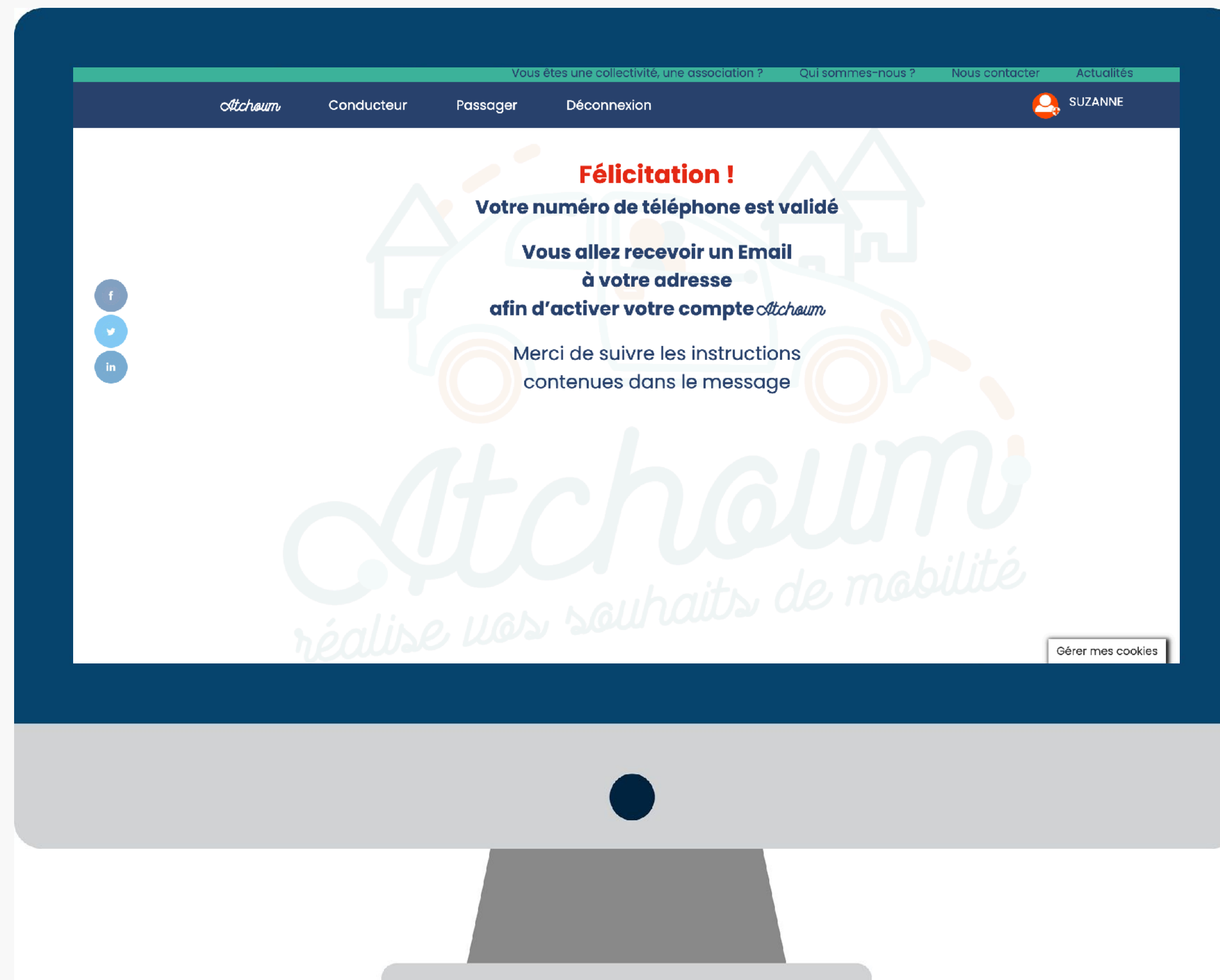
Enregistrer

The screenshot shows the 'Je m'inscris' (I register) page on the Atchoum website. The page is titled 'Je m'inscris' and features a 'Vérification du numéro de téléphone' (Phone number verification) section. In this section, there is a text input field containing '+336 ...' and a green 'Précédent' (Previous) button to its left. To the right of the input field is an orange 'Enregistrer' (Register) button, which is circled in orange. An orange arrow points from a larger 'Enregistrer' button located above the screenshot to this button on the screen. The website's header includes the Atchoum logo, navigation links for 'Conducteur' and 'Passager', and links for 'M'inscrire' and 'Me connecter'. The footer contains contact information (email: contact@atchoum.eu, phone: 04 42 24 42 24), social media links, and legal notices.



# CRÉER UN COMPTE PASSAGER

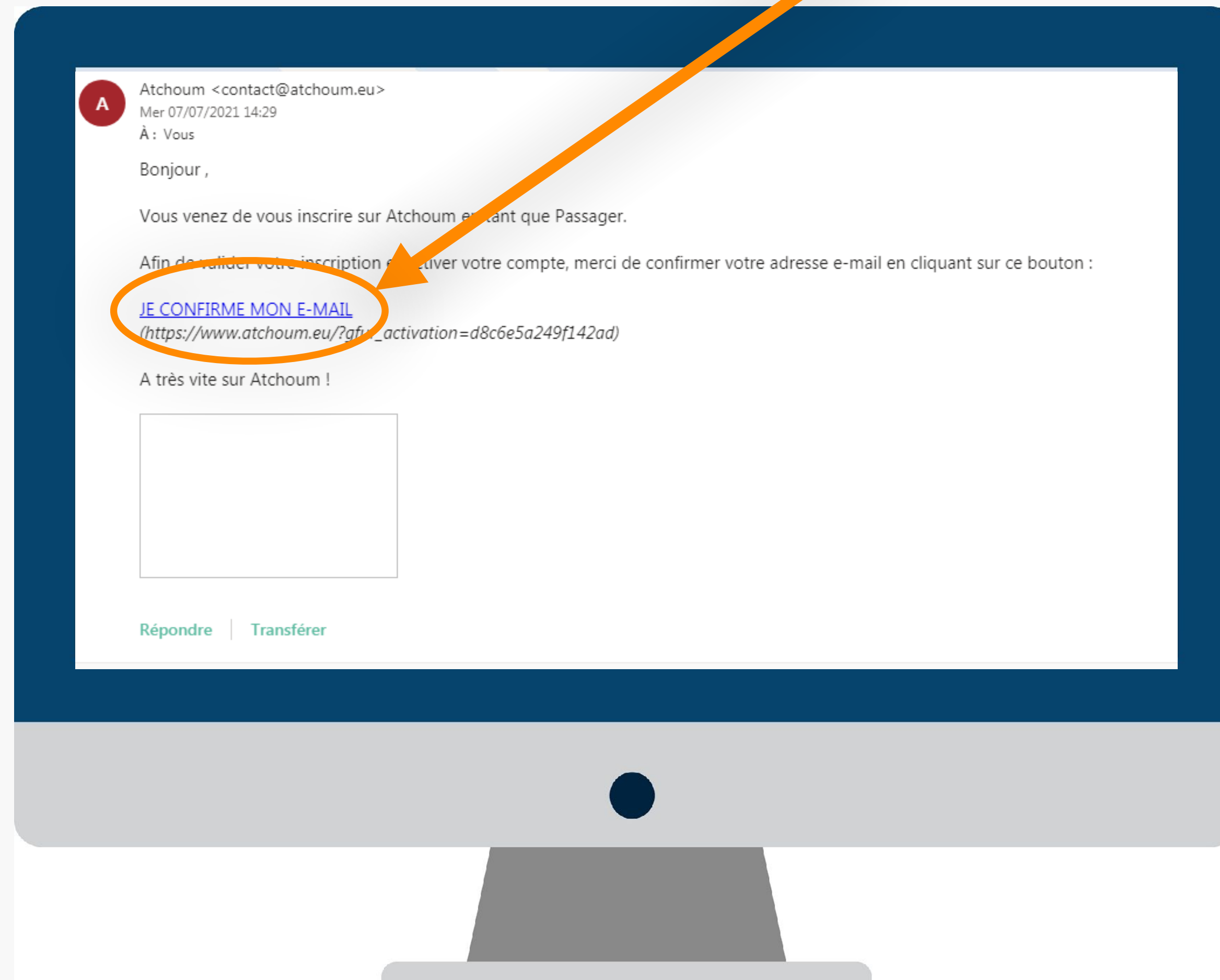
Bravo! Votre compte est créé ! Mais ce n'est pas tout à fait fini...





# CRÉER UN COMPTE PASSAGER

... Activez votre compte en cliquant sur le lien reçu par email. Et là c'est fini !





# CRÉER UN COMPTE PASSAGER

Vous pouvez dès à présent commander des trajets depuis votre compte Passager Atchoum.

N'hésitez pas à contacter la plateforme Atchoum si vous rencontrez la moindre difficulté au 0806 110 444 du lundi au vendredi de 8h45 à 12h15 puis de 13h45 à 17h15.





**BONNE ROUTE !**